




**MUNICIPIO DE ELTORADO**  
**ESTADO ANALITICO DEL EJERCICIO DEL PRESUPUESTO DE EGRESOS**  
**Al 31 de Diciembre del 2025**



Concepto	Egresos					Subejercicio
	Aprobado 1	Ampliaciones/ (Reducciones) 2=(3-1)	Modificado 3	Devengado 4	Pagado 5	
1000 SERVICIOS PERSONALES	\$52,656,066.36	\$17,665,454.79	\$70,321,521.15	\$69,078,141.37	\$69,078,141.37	\$1,243,379.78
1100 REMUNERACIONES AL PERSONAL DE CARACTER PERMANENTE	\$32,587,046.24	\$24,890,200.43	\$57,477,246.67	\$56,777,532.12	\$56,777,532.12	\$699,714.55
1110 Dietas	\$0.00	\$285,000.00	\$285,000.00	\$285,000.00	\$285,000.00	\$0.00
1130 Sueldos base al personal permanente	\$32,587,046.24	\$24,605,200.43	\$57,192,246.67	\$56,492,532.12	\$56,492,532.12	\$699,714.55
1200 REMUNERACIONES AL PERSONAL DE CARACTER TRANSITORIO	\$240,000.00	\$913,815.54	\$1,153,815.54	\$1,133,814.84	\$1,133,814.84	\$20,000.70
1210 Honorarios asimilables a salarios	\$240,000.00	\$913,815.54	\$1,153,815.54	\$1,133,814.84	\$1,133,814.84	\$20,000.70
1300 REMUNERACIONES ADICIONALES Y ESPECIALES	\$5,291,800.56	\$3,070,251.45	\$8,362,052.01	\$8,160,514.50	\$8,160,514.50	\$201,537.51
1310 Primas por años de servicios efectivos prestados	\$0.00	\$6,800.04	\$6,800.04	\$6,800.04	\$6,800.04	\$0.00
1320 Primas de vacaciones, dominical y gratificación de fin de año	\$5,291,800.56	\$2,769,315.76	\$8,061,116.32	\$7,859,578.81	\$7,859,578.81	\$201,537.51
1330 Horas extraordinarias	\$0.00	\$225,755.85	\$225,755.85	\$225,755.85	\$225,755.85	\$0.00
1340 Compensaciones	\$0.00	\$68,379.80	\$68,379.80	\$68,379.80	\$68,379.80	\$0.00
1400 SEGURIDAD SOCIAL	\$11,116,533.84	-\$11,109,097.45	\$7,436.39	\$0.00	\$0.00	\$7,436.39
1410 Aportaciones de seguridad social	\$10,985,033.88	-\$10,977,597.49	\$7,436.39	\$0.00	\$0.00	\$7,436.39
1440 Aportaciones para seguros	\$131,499.96	-\$131,499.96	\$0.00	\$0.00	\$0.00	\$0.00
1500 OTRAS PRESTACIONES SOCIALES Y ECONOMICAS	\$3,420,685.72	-\$255,967.81	\$3,164,717.91	\$2,965,529.91	\$2,965,529.91	\$199,188.00
1540 Prestaciones contractuales	\$3,420,685.72	-\$255,967.81	\$3,164,717.91	\$2,965,529.91	\$2,965,529.91	\$199,188.00
1600 PREVISIONES	\$0.00	\$115,502.63	\$115,502.63	\$0.00	\$0.00	\$115,502.63
1610 Previsiones de carácter laboral, económica y de seguridad social	\$0.00	\$115,502.63	\$115,502.63	\$0.00	\$0.00	\$115,502.63
1700 PAGO DE ESTIMULOS A SERVIDORES PUBLICOS	\$0.00	\$40,750.00	\$40,750.00	\$40,750.00	\$40,750.00	\$0.00
1710 Estímulos	\$0.00	\$40,750.00	\$40,750.00	\$40,750.00	\$40,750.00	\$0.00
2000 MATERIALES Y SUMINISTROS	\$7,268,760.00	\$9,744,914.99	\$17,013,674.99	\$16,920,176.57	\$16,594,021.72	\$93,498.42
2100 MATERIALES DE ADMINISTRACION, EMISION DE DOCUMENTOS Y ARTICULOS OFICIALES	\$1,196,499.96	\$768,453.29	\$1,964,953.25	\$1,964,369.12	\$1,964,369.12	\$584.13
2110 Materiales, útiles y equipos menores de oficina	\$400,499.76	\$348,167.60	\$748,667.36	\$748,666.56	\$748,666.56	\$0.80
2120 Materiales y útiles de impresión y reproducción	\$37,500.00	-\$37,416.67	\$83.33	\$0.00	\$0.00	\$83.33
2140 Materiales, útiles y equipos menores de tecnologías de la información y comunicaciones	\$276,500.16	\$209,028.00	\$485,528.16	\$485,528.16	\$485,528.16	\$0.00
2150 Material impreso e información digital	\$242,000.04	\$60,502.38	\$302,502.42	\$302,002.42	\$302,002.42	\$500.00
2160 Material de limpieza	\$240,000.00	\$95,451.73	\$335,451.73	\$335,451.73	\$335,451.73	\$0.00




**MUNICIPIO DE EL DORADO**  
**ESTADO ANALITICO DEL EJERCICIO DEL PRESUPUESTO DE EGRESOS**  
**Al 31 de Diciembre del 2025**

Concepto	Egresos					
	Aprobado 1	Ampliaciones/ (Reducciones) 2=(3-1)	Modificado 3	Devengado 4	Pagado 5	Subejercido 6=(3-4)
2170 Materiales y útiles de enseñanza	\$0.00	\$92,720.25	\$92,720.25	\$92,720.25	\$92,720.25	\$0.00
2200 ALIMENTOS Y UTENSILIOS	\$72,000.00	\$1,282,994.82	\$1,354,994.82	\$1,353,793.98	\$1,353,793.98	\$1,200.84
2210 Productos alimenticios para personas	\$72,000.00	\$1,101,932.47	\$1,173,932.47	\$1,172,731.63	\$1,172,731.63	\$1,200.84
2230 Utensilios para el servicio de alimentación	\$0.00	\$181,062.35	\$181,062.35	\$181,062.35	\$181,062.35	\$0.00
2400 MATERIALES Y ARTICULOS DE CONSTRUCCION Y DE REPARACION	\$0.00	\$3,591,633.71	\$3,591,633.71	\$3,591,633.71	\$3,591,633.71	\$0.00
2410 Productos minerales no metálicos	\$0.00	\$56,085.30	\$56,085.30	\$56,085.30	\$56,085.30	\$0.00
2420 Cemento y productos de concreto	\$0.00	\$193,203.58	\$193,203.58	\$193,203.58	\$193,203.58	\$0.00
2430 Cal, yeso y productos de yeso	\$0.00	\$5,245.00	\$5,245.00	\$5,245.00	\$5,245.00	\$0.00
2440 Madera y productos de madera	\$0.00	\$20,131.63	\$20,131.63	\$20,131.63	\$20,131.63	\$0.00
2460 Material eléctrico y electrónico	\$0.00	\$2,452,006.07	\$2,452,006.07	\$2,452,006.07	\$2,452,006.07	\$0.00
2470 Artículos metálicos para la construcción	\$0.00	\$340,877.60	\$340,877.60	\$340,877.60	\$340,877.60	\$0.00
2480 Materiales complementarios	\$0.00	\$90,309.91	\$90,309.91	\$90,309.91	\$90,309.91	\$0.00
2490 Otros materiales y artículos de construcción y reparación	\$0.00	\$433,774.62	\$433,774.62	\$433,774.62	\$433,774.62	\$0.00
2500 PRODUCTOS QUIMICOS, FARMACEUTICOS Y DE LABORATORIO	\$8,000.04	\$560,340.02	\$568,340.06	\$568,340.06	\$568,340.06	\$0.00
2510 Productos químicos básicos	\$0.00	\$308,474.94	\$308,474.94	\$308,474.94	\$308,474.94	\$0.00
2520 Fertilizantes, pesticidas y otros agroquímicos	\$0.00	\$68,766.62	\$68,766.62	\$68,766.62	\$68,766.62	\$0.00
2530 Medicinas y productos farmacéuticos	\$8,000.04	\$64,208.70	\$72,208.74	\$72,208.74	\$72,208.74	\$0.00
2540 Materiales, accesorios y suministros médicos	\$0.00	\$109,143.48	\$109,143.48	\$109,143.48	\$109,143.48	\$0.00
2560 Fibras sintéticas, hules, plásticos y derivados	\$0.00	\$1,858.28	\$1,858.28	\$1,858.28	\$1,858.28	\$0.00
2590 Otros productos químicos	\$0.00	\$7,888.00	\$7,888.00	\$7,888.00	\$7,888.00	\$0.00
2600 COMBUSTIBLES, LUBRICANTES Y ADITIVOS	\$4,940,199.96	\$1,061,257.45	\$6,001,457.41	\$5,909,922.85	\$5,585,011.59	\$91,534.56
2610 Combustibles, lubricantes y aditivos	\$4,940,199.96	\$1,061,257.45	\$6,001,457.41	\$5,909,922.85	\$5,585,011.59	\$91,534.56
2700 VESTUARIO, BLANCOS, PRENDAS DE PROTECCION Y ARTICULOS DEPORTIVOS	\$45,000.00	\$1,037,727.73	\$1,082,727.73	\$1,082,727.73	\$1,082,727.73	\$0.00
2710 Vestuario y uniformes	\$0.00	\$712,557.51	\$712,557.51	\$712,557.51	\$712,557.51	\$0.00
2720 Prendas de seguridad y protección personal	\$0.00	\$210,449.44	\$210,449.44	\$210,449.44	\$210,449.44	\$0.00
2730 Artículos deportivos	\$45,000.00	\$61,010.72	\$106,010.72	\$106,010.72	\$106,010.72	\$0.00
2740 Productos textiles	\$0.00	\$4,581.83	\$4,581.83	\$4,581.83	\$4,581.83	\$0.00
2750 Blancos y otros productos textiles, excepto prendas de vestir	\$0.00	\$49,128.23	\$49,128.23	\$49,128.23	\$49,128.23	\$0.00




**MUNICIPIO DE EL DorADO**  
**ESTADO ANALITICO DEL EJERCICIO DEL PRESUPUESTO DE EGRESOS**  
**Al 31 de Diciembre del 2025**



Concepto	Egresos					
	1 Aprobado	2=(3-1) Ampliaciones/ (Reducciones)	3 Modificado	4 Devengado	5 Pagado	6=(3-4) Subejercido
2800						
MATERIALES Y SUMINISTROS PARA SEGURIDAD			\$0.00	\$0.00	\$0.00	\$0.00
2820	\$30,000.00	-\$30,000.00	\$0.00	\$0.00	\$0.00	\$0.00
Materiales de seguridad pública	\$30,000.00	-\$30,000.00	\$0.00	\$0.00	\$0.00	\$0.00
2900	\$977,060.04	\$1,472,507.97	\$2,449,568.01	\$2,449,389.12	\$2,448,145.53	\$178.89
HERRAMIENTAS, REFACCIONES Y ACCESORIOS MENORES						
2910	\$65,000.04	\$510,684.33	\$575,684.37	\$575,683.48	\$575,683.48	\$0.89
Herramientas menores	\$65,000.04	\$510,684.33	\$575,684.37	\$575,683.48	\$575,683.48	\$0.89
2920	\$9,999.96	\$111,179.71	\$121,179.67	\$121,179.67	\$121,179.67	\$0.00
Refacciones y accesorios menores de edificios	\$9,999.96	\$111,179.71	\$121,179.67	\$121,179.67	\$121,179.67	\$0.00
2930	\$56,999.88	\$142,247.40	\$199,247.28	\$199,247.28	\$199,247.28	\$0.00
Refacciones y accesorios menores de mobiliario y equipo de administración, educacional y recreativo	\$56,999.88	\$142,247.40	\$199,247.28	\$199,247.28	\$199,247.28	\$0.00
2940	\$16,500.00	\$49,726.92	\$66,226.92	\$66,226.92	\$66,226.92	\$0.00
Refacciones y accesorios menores de equipo de cómputo y tecnologías de la información	\$16,500.00	\$49,726.92	\$66,226.92	\$66,226.92	\$66,226.92	\$0.00
2950	\$0.00	\$1,842.00	\$1,842.00	\$1,842.00	\$1,842.00	\$0.00
Refacciones y accesorios menores de equipo e instrumental médico y de laboratorio	\$0.00	\$1,842.00	\$1,842.00	\$1,842.00	\$1,842.00	\$0.00
2960	\$828,560.16	\$206,061.23	\$1,034,621.39	\$1,034,443.39	\$1,033,199.80	\$178.00
Refacciones y accesorios menores de equipo de transporte	\$828,560.16	\$206,061.23	\$1,034,621.39	\$1,034,443.39	\$1,033,199.80	\$178.00
2970	\$0.00	\$250,560.00	\$250,560.00	\$250,560.00	\$250,560.00	\$0.00
Refacciones y accesorios menores de equipo de defensa y seguridad	\$0.00	\$250,560.00	\$250,560.00	\$250,560.00	\$250,560.00	\$0.00
2980	\$0.00	\$142,341.83	\$142,341.83	\$142,341.83	\$142,341.83	\$0.00
Refacciones y accesorios menores de maquinaria y otros equipos	\$0.00	\$142,341.83	\$142,341.83	\$142,341.83	\$142,341.83	\$0.00
2990	\$0.00	\$57,864.55	\$57,864.55	\$57,864.55	\$57,864.55	\$0.00
Refacciones y accesorios menores otros bienes muebles	\$0.00	\$57,864.55	\$57,864.55	\$57,864.55	\$57,864.55	\$0.00
3000	\$9,996,829.12	\$12,754,106.29	\$22,750,935.41	\$22,540,353.67	\$22,153,072.69	\$210,581.74
SERVICIOS GENERALES	\$9,996,829.12	\$12,754,106.29	\$22,750,935.41	\$22,540,353.67	\$22,153,072.69	\$210,581.74
3100	\$6,404,499.84	-\$209,680.09	\$6,194,819.75	\$6,192,081.23	\$5,806,109.83	\$2,738.52
SERVICIOS BASICOS	\$6,404,499.84	-\$209,680.09	\$6,194,819.75	\$6,192,081.23	\$5,806,109.83	\$2,738.52
3110	\$6,228,999.96	-\$156,270.46	\$6,072,729.50	\$6,069,990.98	\$5,685,017.54	\$2,738.52
Energía eléctrica	\$6,228,999.96	-\$156,270.46	\$6,072,729.50	\$6,069,990.98	\$5,685,017.54	\$2,738.52
3120	\$0.00	\$4,213.87	\$4,213.87	\$4,213.87	\$4,213.87	\$0.00
Gas	\$0.00	\$4,213.87	\$4,213.87	\$4,213.87	\$4,213.87	\$0.00
3130	\$22,500.00	-\$19,591.88	\$2,908.12	\$2,908.12	\$2,908.12	\$0.00
Agua	\$22,500.00	-\$19,591.88	\$2,908.12	\$2,908.12	\$2,908.12	\$0.00
3140	\$59,999.88	\$16,512.26	\$76,512.14	\$76,512.14	\$75,514.18	\$0.00
Telefonía tradicional	\$59,999.88	\$16,512.26	\$76,512.14	\$76,512.14	\$75,514.18	\$0.00
3150	\$78,000.00	-\$63,880.68	\$14,119.32	\$14,119.32	\$14,119.32	\$0.00
Telefonía celular	\$78,000.00	-\$63,880.68	\$14,119.32	\$14,119.32	\$14,119.32	\$0.00
3170	\$15,000.00	\$9,336.80	\$24,336.80	\$24,336.80	\$24,336.80	\$0.00
Servicios de acceso de Internet, redes y procesamiento de información	\$15,000.00	\$9,336.80	\$24,336.80	\$24,336.80	\$24,336.80	\$0.00
3200	\$120,000.00	\$3,759,654.04	\$3,879,654.04	\$3,879,654.04	\$3,879,654.04	\$0.00
SERVICIOS DE ARRENDAMIENTO	\$120,000.00	\$3,759,654.04	\$3,879,654.04	\$3,879,654.04	\$3,879,654.04	\$0.00
3220	\$120,000.00	\$408,626.25	\$528,626.25	\$528,626.25	\$528,626.25	\$0.00
Arrendamiento de edificios	\$120,000.00	\$408,626.25	\$528,626.25	\$528,626.25	\$528,626.25	\$0.00
3230	\$0.00	\$108,491.13	\$108,491.13	\$108,491.13	\$108,491.13	\$0.00
Arrendamiento de mobiliario y equipo de administración, educacional y recreativo	\$0.00	\$108,491.13	\$108,491.13	\$108,491.13	\$108,491.13	\$0.00



**MUNICIPIO DE EL DORADO**  
**ESTADO ANALITICO DEL EJERCICIO DEL PRESUPUESTO DE EGRESOS**  
**Al 31 de Diciembre del 2025**



Concepto	Egresos					
	Aprobado 1	Ampliaciones/ (Reducciones) 2=(3-1)	Modificado 3	Devengado 4	Pagado 5	Subejercido 6=(3-4)
3240	\$0.00	\$481,400.00	\$481,400.00	\$481,400.00	\$481,400.00	\$0.00
3250	\$0.00	\$71,816.01	\$71,816.01	\$71,816.01	\$71,816.01	\$0.00
3260	\$0.00	\$2,447,899.61	\$2,447,899.61	\$2,447,899.61	\$2,447,899.61	\$0.00
3290	\$0.00	\$241,421.04	\$241,421.04	\$241,421.04	\$241,421.04	\$0.00
3300	\$532,499.92	\$5,702,565.46	\$6,235,065.38	\$6,235,065.38	\$6,235,065.38	\$0.00
3310	\$395,000.04	\$3,153,906.82	\$3,548,906.86	\$3,548,906.86	\$3,548,906.86	\$0.00
3320	\$0.00	\$77,024.00	\$77,024.00	\$77,024.00	\$77,024.00	\$0.00
3330	\$0.00	\$352,295.00	\$352,295.00	\$352,295.00	\$352,295.00	\$0.00
3340	\$49,500.04	-\$49,500.04	\$0.00	\$0.00	\$0.00	\$0.00
3360	\$62,999.76	-\$10,799.76	\$52,200.00	\$52,200.00	\$52,200.00	\$0.00
3370	\$25,000.08	\$1,997,503.72	\$2,022,503.80	\$2,022,503.80	\$2,022,503.80	\$0.00
3390	\$0.00	\$182,135.72	\$182,135.72	\$182,135.72	\$182,135.72	\$0.00
3400	\$576,340.84	\$258,836.11	\$835,176.95	\$826,835.93	\$825,526.35	\$8,341.02
3410	\$28,341.04	\$87,751.08	\$116,092.12	\$107,751.10	\$107,751.10	\$8,341.02
3440	\$17,000.04	\$163,345.82	\$180,345.86	\$180,345.86	\$180,345.86	\$0.00
3450	\$490,999.92	-\$251,851.32	\$239,148.60	\$239,148.60	\$237,839.02	\$0.00
3470	\$39,999.84	-\$12,967.30	\$27,032.54	\$27,032.54	\$27,032.54	\$0.00
3490	\$0.00	\$272,557.83	\$272,557.83	\$272,557.83	\$272,557.83	\$0.00
3500	\$534,500.32	\$767,251.75	\$1,301,752.07	\$1,299,952.07	\$1,299,952.07	\$1,800.00
3510	\$212,000.32	\$196,861.55	\$408,861.87	\$408,861.87	\$408,861.87	\$0.00




**MUNICIPIO DE EL DORADO**  
**ESTADO ANALITICO DEL EJERCICIO DEL PRESUPUESTO DE EGRESOS**  
**Al 31 de Diciembre del 2025**

Concepto	Egresos					
	1 Aprobado	2=(3-1) Ampliaciones/ (Reducciones)	3 Modificado	4 Devengado	5 Pagado	6=(3-4) Subejercido
3520 Instalación, reparación y mantenimiento de mobiliario y equipo de administración, educacional y recreativo	\$11,000.04	-\$7,172.04	\$3,828.00	\$3,828.00	\$3,828.00	\$0.00
3530 Instalación, reparación y mantenimiento de equipo de cómputo y tecnología de la información	\$3,000.00	\$110,175.39	\$113,175.39	\$113,175.39	\$113,175.39	\$0.00
3550 Reparación y mantenimiento de equipo de transporte	\$12,999.96	\$382,939.83	\$395,939.79	\$395,939.79	\$395,939.79	\$0.00
3570 Instalación, reparación y mantenimiento de maquinaria, otros equipos y herramienta	\$292,500.00	-\$14,545.55	\$277,954.45	\$276,154.45	\$276,154.45	\$1,800.00
3590 Servicios de jardinería y fumigación	\$3,000.00	\$98,992.57	\$101,992.57	\$101,992.57	\$101,992.57	\$0.00
3600 SERVICIOS DE COMUNICACION SOCIAL Y PUBLICIDAD	\$48,000.00	\$11,648.83	\$59,648.83	\$59,648.83	\$59,648.83	\$0.00
3610 Difusión por radio, televisión y otros medios de mensajes sobre programas y actividades gubernamentales	\$48,000.00	-\$30,603.99	\$17,396.01	\$17,396.01	\$17,396.01	\$0.00
3630 Servicios de creatividad, preproducción y producción de publicidad, excepto Internet	\$0.00	\$42,252.82	\$42,252.82	\$42,252.82	\$42,252.82	\$0.00
3700 SERVICIOS DE TRASLADO Y VIATICOS	\$713,599.92	-\$559,560.10	\$154,039.82	\$154,039.52	\$154,039.52	\$0.30
3710 Pasajes aéreos	\$0.00	\$21,566.00	\$21,566.00	\$21,566.00	\$21,566.00	\$0.00
3720 Pasajes terrestres	\$0.00	\$2,057.65	\$2,057.65	\$2,057.65	\$2,057.65	\$0.00
3750 Viáticos en el país	\$713,599.92	-\$583,183.75	\$130,416.17	\$130,415.87	\$130,415.87	\$0.30
3800 SERVICIOS OFICIALES	\$334,500.36	\$1,773,967.31	\$2,108,467.67	\$2,108,467.67	\$2,108,467.67	\$0.00
3820 Gastos de orden social y cultural	\$113,000.16	\$1,744,306.57	\$1,857,306.73	\$1,857,306.73	\$1,857,306.73	\$0.00
3850 Gastos de representación	\$221,500.20	\$29,660.74	\$251,160.94	\$251,160.94	\$251,160.94	\$0.00
3900 OTROS SERVICIOS GENERALES	\$732,887.92	\$1,249,422.98	\$1,982,310.90	\$1,784,609.00	\$1,784,609.00	\$197,701.90
3920 Impuestos y derechos	\$90,999.96	\$16,933.37	\$107,933.33	\$107,850.00	\$107,850.00	\$83.33
3950 Penas, multas, accesorios y actualizaciones	\$0.00	\$77,419.22	\$77,419.22	\$0.00	\$0.00	\$77,419.22
3980 Impuesto sobre nóminas y otros que se derivan de una relación laboral	\$131,387.88	\$1,665,570.47	\$1,796,958.35	\$1,676,759.00	\$1,676,759.00	\$120,199.35
3990 Otros servicios generales	\$510,500.08	-\$510,500.08	\$0.00	\$0.00	\$0.00	\$0.00
4000 TRANSFERENCIAS, ASIGNACIONES, SUBSIDIOS Y OTRAS AYUDAS	\$268,364.64	\$5,496,215.85	\$5,764,580.49	\$5,684,794.83	\$5,684,794.83	\$79,785.66




**MUNICIPIO DE ELDORADO**  
**ESTADO ANALITICO DEL EJERCICIO DEL PRESUPUESTO DE EGRESOS**  
**Al 31 de Diciembre del 2025**



Concepto	Egresos						Subejercicio
	Aprobado 1	Ampliaciones/ (Reducciones) 2=(3-1)	Modificado 3	Devengado 4	Pagado 5	6=(3-4)	
4200 TRANSFERENCIAS AL RESTO DEL SECTOR PÚBLICO	\$3,999.84	\$4,706,701.88	\$4,710,701.72	\$4,632,916.06	\$4,632,916.06	\$77,785.66	
4210 Transferencias otorgadas a entidades paraestatales no empresariales y no financieras	\$0.00	\$2,112,581.98	\$2,112,581.98	\$2,112,581.98	\$2,112,581.98	\$0.00	
4230 Transferencias otorgadas para instituciones paraestatales públicas financieras	\$3,999.84	\$2,594,119.90	\$2,598,119.74	\$2,520,334.08	\$2,520,334.08	\$77,785.66	
4300 SUBSIDIOS Y SUBVENCIONES	\$9,999.96	-\$9,999.96	\$0.00	\$0.00	\$0.00	\$0.00	
4360 Subsidios a la vivienda	\$9,999.96	-\$9,999.96	\$0.00	\$0.00	\$0.00	\$0.00	
4400 AYUDAS SOCIALES	\$254,364.84	\$799,513.93	\$1,053,878.77	\$1,051,878.77	\$1,051,878.77	\$2,000.00	
4410 Ayudas sociales a personas	\$19,999.92	\$977,848.52	\$997,848.44	\$995,848.44	\$995,848.44	\$2,000.00	
4420 Becas y otras ayudas para programas de capacitación	\$9,999.96	-\$9,999.96	\$0.00	\$0.00	\$0.00	\$0.00	
4430 Ayudas sociales a instituciones de enseñanza	\$9,999.96	\$40,680.37	\$50,680.33	\$50,680.33	\$50,680.33	\$0.00	
4450 Ayudas sociales a instituciones sin fines de lucro	\$214,365.00	-\$209,015.00	\$5,350.00	\$5,350.00	\$5,350.00	\$0.00	
5000 BIENES MUEBLES, INMUEBLES E INTANGIBLES	\$500,000.04	\$3,097,791.66	\$3,597,791.70	\$3,597,791.70	\$3,597,791.70	\$0.00	
5100 MOBILIARIO Y EQUIPO DE ADMINISTRACION	\$500,000.04	\$358,800.15	\$858,800.19	\$858,800.19	\$858,800.19	\$0.00	
5110 Muebles de oficina y estantería	\$200,000.04	-\$200,000.04	\$0.00	\$0.00	\$0.00	\$0.00	
5120 Muebles, excepto de oficina y estantería	\$0.00	\$56,032.02	\$56,032.02	\$56,032.02	\$56,032.02	\$0.00	
5150 Equipo de cómputo y de tecnologías de la información	\$300,000.00	\$446,185.97	\$746,185.97	\$746,185.97	\$746,185.97	\$0.00	
5190 Otros mobiliarios y equipos de administración	\$0.00	\$56,582.20	\$56,582.20	\$56,582.20	\$56,582.20	\$0.00	
5200 MOBILIARIO Y EQUIPO EDUCACIONAL Y RECREATIVO	\$0.00	\$440,731.85	\$440,731.85	\$440,731.85	\$440,731.85	\$0.00	
5230 Cámaras fotográficas y de video	\$0.00	\$195,030.91	\$195,030.91	\$195,030.91	\$195,030.91	\$0.00	
5290 Otro mobiliario y equipo educacional y recreativo	\$0.00	\$245,700.94	\$245,700.94	\$245,700.94	\$245,700.94	\$0.00	
5400 VEHICULOS Y EQUIPO DE TRANSPORTE	\$0.00	\$908,853.00	\$908,853.00	\$908,853.00	\$908,853.00	\$0.00	
5410 Vehículos y equipo terrestre	\$0.00	\$661,443.00	\$661,443.00	\$661,443.00	\$661,443.00	\$0.00	
5490 Otros equipos de transporte	\$0.00	\$247,410.00	\$247,410.00	\$247,410.00	\$247,410.00	\$0.00	
5600 MAQUINARIA, OTROS EQUIPOS Y HERRAMIENTAS	\$0.00	\$1,304,319.84	\$1,304,319.84	\$1,304,319.84	\$1,304,319.84	\$0.00	
5610 Maquinaria y equipo agropecuario	\$0.00	\$127,600.00	\$127,600.00	\$127,600.00	\$127,600.00	\$0.00	
5630 Maquinaria y equipo de construcción	\$0.00	\$52,390.00	\$52,390.00	\$52,390.00	\$52,390.00	\$0.00	



**MUNICIPIO DE EL DORADO**  
**ESTADO ANALITICO DEL EJERCICIO DEL PRESUPUESTO DE EGRESOS**  
**Al 31 de Diciembre del 2025**



Concepto	Egresos					Subejercido
	Aprobado 1	Ampliaciones/ (Reducciones) 2=(3-1)	Modificado 3	Devengado 4	Pagado 5	
5640	\$0.00	\$47,102.00	\$47,102.00	\$47,102.00	\$47,102.00	\$0.00
5650	\$0.00	\$488,920.28	\$488,920.28	\$488,920.28	\$488,920.28	\$0.00
5660	\$0.00	\$70,767.65	\$70,767.65	\$70,767.65	\$70,767.65	\$0.00
5670	\$0.00	\$88,314.01	\$88,314.01	\$88,314.01	\$88,314.01	\$0.00
5690	\$0.00	\$429,225.90	\$429,225.90	\$429,225.90	\$429,225.90	\$0.00
5900	\$0.00	\$85,086.82	\$85,086.82	\$85,086.82	\$85,086.82	\$0.00
5910	\$0.00	\$85,086.82	\$85,086.82	\$85,086.82	\$85,086.82	\$0.00
6000	\$48,675,719.59	-\$23,834,314.65	\$24,841,404.94	\$21,483,855.21	\$18,549,871.04	\$3,357,549.73
6100	\$30,877,792.63	-\$20,732,184.30	\$10,145,608.33	\$6,788,058.60	\$5,642,939.57	\$3,357,549.73
6120	\$0.00	\$1,638,511.74	\$1,638,511.74	\$1,638,511.74	\$537,147.17	\$0.00
6130	\$0.00	\$360,352.68	\$360,352.68	\$360,352.68	\$360,352.68	\$0.00
6140	\$6,406,719.00	-\$5,207,118.98	\$1,199,600.02	\$419,759.46	\$419,759.46	\$779,840.56
6160	\$24,471,073.63	-\$19,926,194.15	\$4,544,879.48	\$1,967,170.32	\$1,967,170.32	\$2,577,709.16
6170	\$0.00	\$2,402,264.41	\$2,402,264.41	\$2,402,264.40	\$2,358,509.94	\$0.01
6200	\$17,797,926.96	-\$3,102,130.35	\$14,695,796.61	\$14,695,796.61	\$12,906,931.47	\$0.00
6220	\$0.00	\$14,695,796.61	\$14,695,796.61	\$14,695,796.61	\$12,906,931.47	\$0.00
6250	\$17,797,926.96	-\$17,797,926.96	\$0.00	\$0.00	\$0.00	\$0.00
<b>TOTAL DEL GASTO</b>	\$119,365,739.75	\$24,924,168.93	\$144,289,908.68	\$139,305,113.35	\$135,657,693.35	\$4,984,795.33

"Bajo protesta de decir verdad declaramos que los Estados Financieros y sus notas, son razonablemente correctos y son responsabilidad del emisor"

\_\_\_\_\_  
**PROF. FAUSTINO TORRES NUÑEZ**  
 PRESIDENTE MUNICIPAL

\_\_\_\_\_  
**LIC. MANUEL ALFREDO CAMPAS DUARTE**  
 TESORERO MUNICIPAL



**MUNICIPIO DE EL DorADO**  
**ESTADO ANALITICO DEL EJERCICIO DEL PRESUPUESTO DE EGRESOS**  
**Al 31 de Diciembre del 2025**

