



MUNICIPIO DE ELDORADO

NOTAS A LOS ESTADOS FINANCIEROS CIERRE DEL EJERCICIO 2025 b) NOTAS DE DESGLOSE (Cifras en Pesos)

IC-NEF-06-2513


I) NOTAS AL ESTADO DE ACTIVIDADES

Ingresos y Otros Beneficios		
Cuenta	Descripción	Saldo
4112	Impuestos Sobre el Patrimonio	5,160,102.05
4113	Impuestos Sobre la Producción, el Consumo y las Transacciones	4,036,360.51
4117	Accesorios de Impuestos	190,903.34
4118	Impuestos no Comprendidos en la Ley de Ingresos Vigente, Causados en Ejercicios Fiscales Anteriores Pendientes de Liquidación o Pago	1,099,085.11
4119	Otros Impuestos	1,008,776.04
4141	Derechos por el Uso, Goce, Aprovechamiento o Explotación de Bienes de Dominio Público	3,427,810.30
4143	Derechos por Prestación de Servicios	1,059,168.06
4149	Otros Derechos	74,821.47
4151	Productos Derivados del Uso y Aprovechamiento de Bienes no Sujetos a Régimen de Dominio Público	139,895.68
4162	Multas	920,157.04
4169	Otros Aprovechamientos	1,377,186.60
4211	Participaciones	81,186,536.00
4212	Aportaciones	38,844,721.10
4221	Transferencias Internas y Asignaciones al Sector Público	137,006.00

Gastos y Otras Pérdidas		
Cuenta	Descripción	Saldo
5111	Remuneraciones al Personal de Carácter Permanente	56,777,532.12
5112	Remuneraciones al Personal de Carácter Transitorio	1,133,814.84
5113	Remuneraciones Adicionales y Especiales	8,160,514.50
5115	Otras Prestaciones Sociales y Económicas	2,965,529.91
5116	Pago de Estímulos a Servidores Públicos	40,750.00
5121	Materiales de Administración, Emisión de Documentos y Artículos Oficiales	1,964,369.12
5122	Alimentos y Utensilios	1,353,793.98
5124	Materiales y Artículos de Construcción y de Reparación	3,591,633.71
5125	Productos Químicos, Farmacéuticos y de Laboratorio	568,340.06
5126	Combustibles, Lubricantes y Aditivos	5,909,922.85
5127	Vestuario, Blancos, Prendas de Protección y Artículos Deportivos	1,082,727.73
5129	Herramientas, Refacciones y Accesorios Menores	2,449,389.12
5131	Servicios Básicos	6,192,081.23
5132	Servicios de Arrendamiento	3,879,654.04
5133	Servicios Profesionales, Científicos y Técnicos y Otros Servicios	6,235,065.38
5134	Servicios Financieros, Bancarios y Comerciales	826,835.93
5135	Servicios de Instalación, Reparación, Mantenimiento y Conservación	1,299,952.07
5136	Servicios de Comunicación Social y Publicidad	59,648.83
5137	Servicios de Traslado y Viáticos	154,039.52
5138	Servicios Oficiales	2,108,467.67
5139	Otros Servicios Generales	1,784,609.00
5221	Transferencias a Entidades Paraestatales	4,632,916.06
5241	Ayudas Sociales a Personas	995,848.44
5243	Ayudas Sociales a Instituciones	56,030.33
5515	Depreciación de Bienes Muebles	1,244,730.64
5518	Disminución de Bienes por pérdida u obsolescencia	30,045.50
5593	Bonificaciones y Descuentos Otorgados	737.86
5599	Otros Gastos Varios	47.89

II) NOTAS AL ESTADO DE SITUACIÓN FINANCIERA

Activo



EFFECTIVO Y EQUIVALENTES

Cuenta	Descripción	Saldo
1111	Efectivo	0.00
1112	Bancos/Tesorería	9,511,469.15
1113	Bancos/Dependencias y Otros	0.00
1114	Inversiones Temporales (Hasta 3 meses)	0.00
1115	Fondos con Afectación Específica	0.00
1116	Depósitos de Fondos de Terceros en Garantía y/o Administración	180,032.58
1116	Depositos en Garantía	180,032.58
1119	Otros Efectivos y Equivalentes	0.00
1121	Inversiones Financieras de Corto Plazo	0.00

CUENTAS POR COBRAR DE CONTRIBUCIONES

Cuenta	Descripción	Saldo
1122	Cuentas por Cobrar a Corto Plazo	199,384.25
1124	Ingresos por Recuperar a Corto Plazo	0.00

DERECHOS A RECIBIR EFFECTIVO Y EQUIVALENTES, Y BIENES O SERVICIOS

Cuenta	Descripción	Saldo
1123	Deudores Diversos por Cobrar a Corto Plazo	39,394.62
1125	Deudores por Anticipos de la Tesorería a Corto Plazo	0.00
1126	Préstamos Otorgados a Corto Plazo	0.00
1129	Otros Derechos a Recibir Efectivo o Equivalentes a Corto Plazo	0.00
1131	Anticipo a Proveedores por Adquisición de Bienes y Prestación de Servicios a Corto Plazo	17,419.94

INVENTARIOS

Cuenta	Descripción	Saldo
1141	Inventario de Mercancías para Venta	0.00
1142	Inventario de Mercancías Terminadas	0.00
1143	Inventario de Mercancías en Proceso de Elaboración	0.00
1144	Inventario de Materias Primas, Materiales y Suministros para Producción	0.00
1145	Bienes en Tránsito	0.00

ALMACENES


Cuenta	Descripción	Saldo
1151	Almacén de Materiales y Suministros de Consumo	0.00

FIDEICOMISOS, MANDATOS Y CONTRATOS ANÁLOGOS

Cuenta	Descripción	Saldo
1213	Fideicomisos, Mandatos y Contratos Análogos	0.00

PARTICIPACIONES Y APORTACIONES DE CAPITAL, INVERSIONES A LARGO PLAZO Y TÍTULOS Y VALORES A LARGO PLAZO

Cuenta	Descripción	Saldo
1211	Inversiones a Largo Plazo	0.00
1212	Títulos y Valores a Largo Plazo	0.00
1214	Participaciones y Aportaciones de Capital	0.00



BIENES MUEBLES								
RUBRO	NOMBRE	MONTO	NATURALEZA	DEPRECIACION		METODO DE DEPRECIACION	TASA DETERMINADA	CRITERIO
				DEL EJERCICIO	ACUMULADA			
12411	Muebles de Oficina y Estantería	293.20		5.64	5.64	ANUAL	10.00	CONAC
12412	Muebles, Excepto de Oficina y Estantería	60,954.68		3,858.13	3,858.13	ANUAL	10.00	CONAC
12413	Equipo de Cómputo y de Tecnologías de la Información	1,117,890.53		201,318.90	201,318.90	ANUAL	33.00	CONAC
12419	Otros Mobiliarios y Equipos de Administración	124,910.20		8,718.24	8,718.24	ANUAL	10.00	CONAC
12423	Cámaras Fotográficas y de Video	195,032.91		17,578.46	17,578.46	ANUAL	33.33	CONAC
12429	Otro Mobiliario y Equipo Educativo y Recreativo	245,700.94		28,664.37	28,664.37	ANUAL	20.00	CONAC
12431	Equipo Médico y de Laboratorio	3.00		0.09	0.09	ANUAL	20.00	CONAC
12441	Vehículos y Equipo de Transporte	9,666,650.47		941,338.00	941,338.00	ANUAL	20.00	CONAC
12451	Equipo de defensa	3.00		0.12	0.12	ANUAL	15.56	CONAC
12461	Maquinaria y Equipo Agropecuario	127,600.00		0.00	0.00	ANUAL	10.00	CONAC
12462	Maquinaria y Equipo Industrial	14,200.00		1,301.63	1,301.63	ANUAL	10.00	CONAC
12463	Maquinaria y Equipo de Construcción	52,390.00		2,618.06	2,618.06	ANUAL	10.00	CONAC
12464	Sistemas de Aire Acondicionado, Calefacción y de Refrigeración Industrial y Comercial	67,474.57		3,204.94	3,204.94	ANUAL	10.00	CONAC
12465	Equipo de Comunicación y Telecomunicación	526,546.00		4,552.82	4,552.82	ANUAL	10.00	CONAC
12466	Equipos de Generación Eléctrica, Aparatos y Accesorios Eléctricos	70,767.65		3,799.95	3,799.95	ANUAL	10.00	CONAC
12467	Herramientas y Máquinas-Herramienta	283,637.84		9,648.63	9,648.63	ANUAL	10.00	CONAC
12469	Otros Equipos	415,025.90		15,305.90	15,305.90	ANUAL	10.00	CONAC

BIENES INMUEBLES								
RUBRO	NOMBRE	MONTO	NATURALEZA	DEPRECIACION		METODO DE DEPRECIACION	TASA DETERMINADA	CRITERIO
				DEL EJERCICIO	ACUMULADA			
12312	BIENES DE USO PUBLICO	8,461,868.98		0.00	0.00	ANUAL	0.00	CONAC
12332	BIENES DE USO PUBLICO	43,209,762.32		0.00	0.00	ANUAL	3.00	CONAC

INTANGIBLES Y DIFERIDOS								
RUBRO	NOMBRE	MONTO	NATURALEZA	DEPRECIACION		METODO DE DEPRECIACION	TASA DETERMINADA	CRITERIO
				DEL EJERCICIO	ACUMULADA			
12511	ADQUISICION DE LICENCIA DE MICROSOFT 365 PARA EQUIPAR LAS COMPUTADORAS DEL PALACIO MUNICIPAL DE EL DORADO	85,086.82		0.00	0.00	ANUAL	0.00	CONAC
127	Activos Diferidos	0.00		0.00	0.00	ANUAL	0.00	CONCAC

ESTIMACIONES Y DETERIOROS		
Cuenta	Descripción	Saldo
1161	Estimaciones para Cuentas Incobrables por Derechos a Recibir Efectivo o Equivalentes	0.00
1281	Estimaciones por Pérdida de Cuentas Incobrables de Documentos por Cobrar a Largo Plazo	0.00
1282	Estimaciones por Pérdida de Cuentas Incobrables de Deudores Diversos por Cobrar a Largo Plazo	0.00
1283	Estimaciones por Pérdida de Cuentas Incobrables de Ingresos por Cobrar a Largo Plazo	0.00
1284	Estimaciones por Pérdida de Cuentas Incobrables de Préstamos Otorgados a Largo Plazo	0.00
1289	Estimaciones por Pérdida de Otras Cuentas Incobrables a Largo Plazo	0.00

OTROS ACTIVOS		
Cuenta	Descripción	Saldo
1191	Valores en Garantía	0.00
1192	Bienes en Garantía (excluye depósitos de fondos)	0.00
1193	Bienes Derivados de Embargos, Decomisos, Aseguramientos y Dación en Pago	0.00
1221	Documentos por Cobrar a Largo Plazo	0.00
1222	Deudores Diversos a Largo Plazo	0.00
1223	Ingresos por Recuperar a Largo Plazo	0.00
1224	Préstamos Otorgados a Largo Plazo	0.00
1229	Otros Derechos a Recibir Efectivo o Equivalentes a Largo Plazo	0.00
1235	Construcciones en Proceso en Bienes de Dominio Público	19,158,463.55
1236	Construcciones en Proceso en Bienes Propios	358,221.34

Pasivo



CUENTAS Y DOCUMENTOS POR PAGAR

Cuenta	Descripción	Saldo
2111	Servicios Personales por Pagar a Corto Plazo	12,619.06
2112	Proveedores por Pagar a Corto Plazo	712,732.28
2113	Contratistas por Obras Públicas por Pagar a Corto Plazo	2,818,692.95
2114	Participaciones y Aportaciones por Pagar a Corto Plazo	0.00
2115	Transferencias Otorgadas por Pagar a Corto Plazo	0.00
2116	Intereses, Comisiones y Otros Gastos de la Deuda Pública por Pagar a Corto Plazo	0.00
2117	Retenciones y Contribuciones por Pagar a Corto Plazo	2,104,016.60
2118	Devoluciones de la Ley de Ingresos por Pagar a Corto Plazo	0.00
2119	Otras Cuentas por Pagar a Corto Plazo	15,019.68
2121	Documentos Comerciales por Pagar a Corto Plazo	0.00
2122	Documentos con Contratistas por Obras Públicas por Pagar a Corto Plazo	0.00
2129	Otros Documentos por Pagar a Corto Plazo	0.00
2211	Proveedores por Pagar a Largo Plazo	0.00
2212	Contratistas por Obras Públicas por Pagar a Largo Plazo	0.00
2221	Documentos Comerciales por Pagar a Largo Plazo	0.00
2222	Documentos con Contratistas por Obras Públicas por Pagar a Largo Plazo	0.00
2229	Otros Documentos por Pagar a Largo Plazo	0.00
2235	Arrendamiento Financiero por Pagar a Largo Plazo	0.00

FONDOS Y BIENES DE TERCEROS EN GARANTÍA Y/O ADMINISTRACIÓN

Cuenta	Descripción	Saldo
2161	Fondos en Garantía a Corto Plazo	0.00
2162	Fondos en Administración a Corto Plazo	0.00
2163	Fondos Contingentes a Corto Plazo	0.00
2164	Fondos de Fideicomisos, Mandatos y Contratos Análogos a Corto Plazo	0.00
2165	Otros Fondos de Terceros en Garantía y/o Administración a Corto Plazo	0.00
2166	Valores y Bienes en Garantía a Corto Plazo	0.00
2251	Fondos en Garantía a Largo Plazo	0.00
2252	Fondos en Administración a Largo Plazo	0.00
2253	Fondos Contingentes a Largo Plazo	0.00
2254	Fondos de Fideicomisos, Mandatos y Contratos Análogos a Largo Plazo	0.00
2255	Otros Fondos de Terceros en Garantía y/o Administración a Largo Plazo	0.00
2256	Valores y Bienes en Garantía a Largo Plazo	0.00

PASIVOS DIFERIDOS

Cuenta	Descripción	Saldo
2151	Ingresos Cobrados por Adelantado a Corto Plazo	0.00
2152	Intereses Cobrados por Adelantado a Corto Plazo	0.00
2159	Otros Pasivos Diferidos a Corto Plazo	0.00
2241	Créditos Diferidos a Largo Plazo	0.00
2242	Intereses Cobrados por Adelantado a Largo Plazo	0.00
2249	Otros Pasivos Diferidos a Largo Plazo	0.00

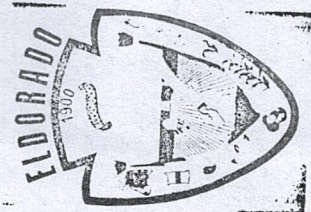
PROVISIONES

Cuenta	Descripción	Saldo
2171	Provisión para Demandas y Juicios a Corto Plazo	0.00
2172	Provisión para Contingencias a Corto Plazo	0.00
2179	Otras Provisiones a Corto Plazo	0.00
2261	Provisión para Demandas y Juicios a Largo Plazo	0.00
2262	Provisión para Pensiones a Largo Plazo	0.00
2263	Provisión para Contingencias a Largo Plazo	0.00
2269	Otras Provisiones a Largo Plazo	0.00

OTROS PASIVOS

Cuenta	Descripción	Saldo
2191	Ingresos por Clasificar	0.00
2192	Recaudación por Participar	0.00
2199	Otros Pasivos Circulantes	0.00

III) NOTAS AL ESTADO DE VARIACIÓN EN LA HACIENDA PÚBLICA



MODIFICACIONES AL PATRIMONIO CONTRIBUIDO

	TipóRubro	Concepto	Saldo
3120	Donaciones de Capital	INCREMENTOS AL PATRIMONIO CONTRIBUIDO	57,378,887.47

MODIFICACIONES AL PATRIMONIO GENERADO

	TipóRubro	Concepto	Saldo
3210	Resultado del Ejercicio (Ahorro/Desahorro)	INCREMENTOS AL PATRIMONIO GENERADO	22,953,193.89
3210	Resultado del Ejercicio (Ahorro/Desahorro)	DISMINUCIONES AL PATRIMONIO GENERADO	-9,467,509.04
3220	Resultados de Ejercicios Anteriores	INCREMENTOS AL PATRIMONIO GENERADO	9,467,933.04
3220	Resultados de Ejercicios Anteriores	DISMINUCIONES AL PATRIMONIO GENERADO	-757,022.25

IV) NOTAS AL ESTADO DE FLUJOS DE EFECTIVO

EFFECTIVO Y EQUIVALENTES

Concepto	2025	2024
Efectivo	0.00	0.00
Bancos/Tesorería	9,511,469.15	6,204,187.86
Bancos/Dependencias y Otros	0.00	0.00
Inversiones Temporales (Hasta 3 meses)	0.00	0.00
Fondos con Afectación Específica	0.00	0.00
Depósitos de Fondos de Terceros en Garantía y/o Administración	180,032.56	0.00
Otros Efectivos y Equivalentes	0.00	0.00

ADQUISICIONES DE ACTIVIDADES DE INVERSIÓN EFECTIVAMENTE PAGADAS

Concepto	2025	2024
Bienes Inmuebles, Infraestructura y Construcciones en Proceso	73,155,486.51	0.00
Terrenos	8,461,868.98	0.00
Viviendas	0.00	0.00
Edificios no Habitacionales	43,209,762.32	0.00
Infraestructura	1,967,170.32	0.00
Construcciones en Proceso en Bienes de Dominio Público	19,158,463.55	0.00
Construcciones en Proceso en Bienes Propios	358,221.34	0.00
Otros Bienes Inmuebles	0.00	0.00
Bienes Muebles	12,969,080.89	3,782,921.02
Mobiliario y Equipo de Administración	1,304,048.61	439,357.02
Mobiliario y Equipo Educativo y Recreativo	440,733.85	0.00
Equipo e Instrumental Médico y de Laboratorio	3.00	0.00
Vehículos y Equipo de Transporte	9,666,650.47	3,311,896.00
Equipo de Defensa y Seguridad	3.00	0.00
Maquinaria, Otros Equipos y Herramientas	1,557,641.96	31,668.00
Colecciones, Obras de Arte y Objetos Valiosos	0.00	0.00
Activos Biológicos	0.00	0.00
Activos Intangibles	85,086.82	0.00
Software	85,086.82	0.00
Patentes, Marcas y Derechos	0.00	0.00
Concesiones y Franquicias	0.00	0.00
Licencias	0.00	0.00
Otros Activos Intangibles	0.00	0.00




CONCILIACION DE FLUJOS DE EFECTIVOS NETOS


Concepto	2025	2024
Resultado del Ejercicio (Ahorro/Desahorro)	23,163,500.97	9,467,509.04
Movimientos de partidas (o rubros) que no afectan al efectivo	1,275,561.89	39.97
Depreciación de Bienes Muebles	1,244,730.64	0.00
Disminución de Bienes por pérdida u obsolescencia	30,045.50	0.00
Bonificaciones y Descuentos Otorgados	737.86	38.90
Otros Gastos Varios	47.89	1.07
Flujos de Efectivo Netos de las Actividades de Operación	21,887,939.08	9,467,469.07

V) Conciliación Presupuestaria y Contable

1) Conciliación entre los Ingresos Presupuestarios y Contables	
1. Ingresos Presupuestarios	138,662,529.30
2. Más Ingresos contables no presupuestarios	673,336.80
2.1 Ingresos Financieros	0.00
2.2 Incremento por Variación de Inventarios	0.00
2.3 Disminución del Exceso de Estimaciones por Pérdida o Deterioro u Obsolescencia	0.00
2.4 Disminución del Exceso de Provisiones	0.00
2.5 Otros Ingresos y Beneficios Varios	0.00
2.6 Otros Ingresos Contables No Presupuestarios	673,336.80
3. Menos Ingresos Presupuestarios No Contables	0.00
3.1 Aprovechamientos Patrimoniales	0.00
3.2 Ingresos Derivados de Financiamientos	0.00
3.3 Otros Ingresos Presupuestarios No Contables	0.00
Ingresos Contables (4 = 1 + 2 - 3)	139,335,866.10



2) Conciliación entre los Egresos Presupuestarios y Contables	
1. Total de egresos (presupuestarios)	139,305,113.35
2. Menos egresos presupuestarios no contables	25,081,646.91
2.1 Materias Primas y Materiales de Producción y Comercialización	0.00
2.2 Materiales y Suministros	0.00
2.3 Mobiliario y Equipo de Administración	858,800.19
2.4 Mobiliario y Equipo Educativo y Recreativo	440,731.85
2.5 Equipo e Instrumental Médico y de Laboratorio	0.00
2.6 Vehículos y Equipo de Transporte	908,853.00
2.7 Equipo de Defensa y Seguridad	0.00
2.8 Maquinaria, Otros Equipos y Herramientas	1,304,319.84
2.9 Activos Biológicos	0.00
2.10 Bienes Inmuebles	0.00
2.11 Activos Intangibles	85,086.82
2.12 Obra Pública en Bienes de Dominio Público	6,788,058.60
2.13 Obra Pública en Bienes Propios	14,695,796.61
2.14 Acciones y Participaciones de Capital	0.00
2.15 Compra de Títulos y Valores	0.00
2.16 Concesión de Préstamos	0.00
2.17 Inversiones en Fideicomisos, Mandatos y Otros Análogos	0.00
2.18 Provisiones para Contingencias y Otras Erogaciones Especiales	0.00
2.19 Amortización de la Deuda Pública	0.00
2.20 Adeudos de Ejercicios Fiscales Anteriores (ADEFAS)	0.00
2.21 Otros Egresos Presupuestarios No Contables	0.00
3. Más gastos contables no presupuestales	-114,234,389.27
3.1 Estimaciones, Depreciaciones, Deterioros, Obsolescencia y Amortizaciones	0.00
3.2 Provisiones	0.00
3.3 Disminución de Inventarios	0.00
3.4 Aumento por Insuficiencia de Estimaciones por Pérdida o Deterioro u Obsolescencia	0.00
3.5 Aumento por Insuficiencia de Provisiones	0.00
3.6 Otros Gastos	1.00
3.7 Otros Gastos Contables No Presupuestarios	-114,234,390.27
4. Total de Gasto Contable (4 = 1 - 2 + 3)	-10,922.83





MUNICIPIO DE ELDORADO

NOTAS A LOS ESTADOS FINANCIEROS
CIERRE DEL EJERCICIO 2025
c) NOTAS DE MEMORIA (CUENTAS DE ORDEN)
(Cifras en Pesos)

IC-NEF-06-2513

CUENTAS DE ORDEN CONTABLES	
CONCEPTO	2025

CUENTAS DE ORDEN PRESUPUESTALES DE INGRESOS	
CONCEPTO	2025
Ley de Ingresos Estimada	\$0.00
Ley de Ingresos por Ejecutar	\$0.00
Modificaciones a la Ley de Ingresos Estimada	\$199,384.25
Ley de Ingresos Devengada	\$138,662,529.30
Ley de Ingresos Recaudada	\$138,662,529.30

CUENTAS DE ORDEN PRESUPUESTALES DE EGRESOS	
CONCEPTO	2025
Presupuesto de Egresos Aprobado	\$0.00
Presupuesto de Egresos por Ejercer	\$210,308.08
Modificaciones al Presupuesto de Egresos Aprobado	\$199,384.25
Presupuesto de Egresos Comprometido	\$140,084,684.13
Presupuesto de Egresos Devengado	\$139,305,113.35
Presupuesto de Egresos Ejercicio	\$135,657,693.35
Presupuesto de Egresos Pagado	\$135,657,693.35

Bajo protesta de decir verdad declaramos que los Estados Financieros y sus notas, son razonablemente correctos y son responsabilidad del emisor.

PROF. FAUSTINO TORRES NUÑEZ

LIC. MANUEL ALFREDO CAMPAS DUARTE

LIC. LETICIA GUADALUPE RUIZ ARAMBURO

PRESIDENTE MUNICIPAL

TESORERO MUNICIPAL

PRESIDENTA DE LA COMISION DE
HACIENDA

